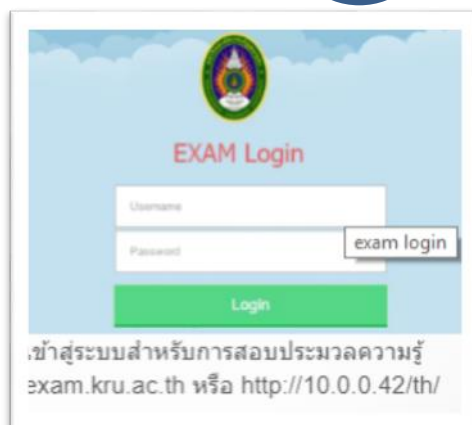
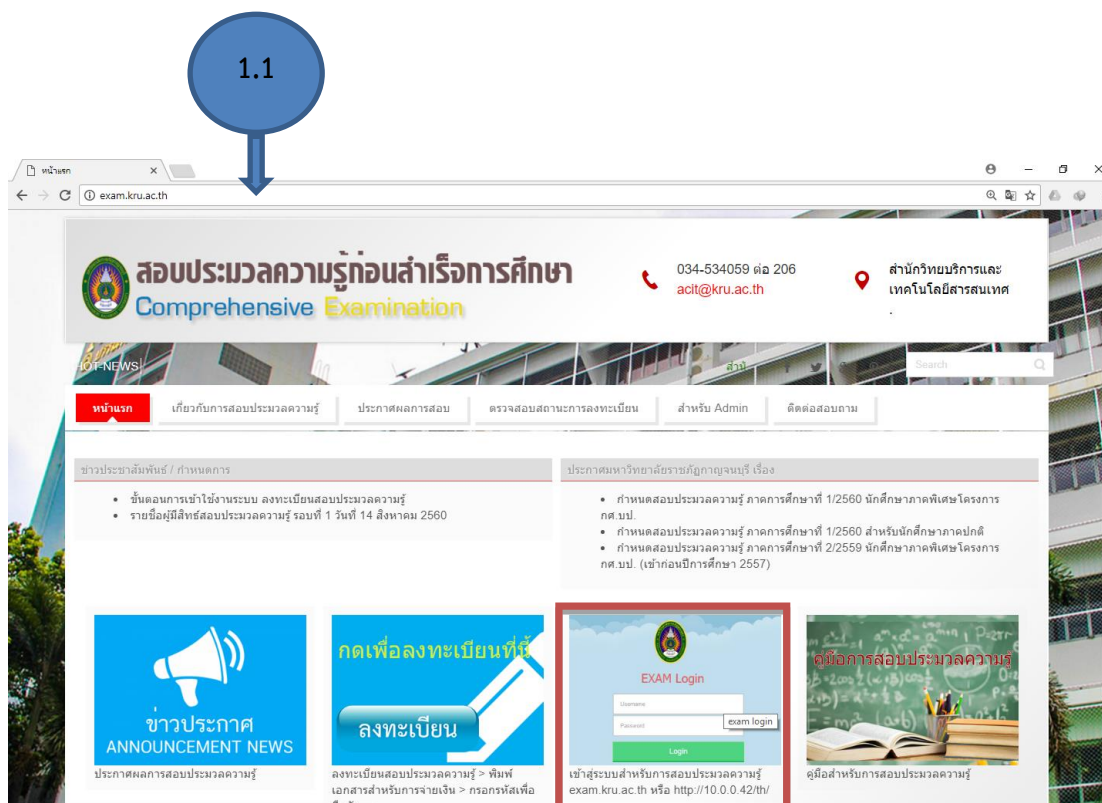


# คู่มือวิธีการทำข้อสอบประมวลความรู้

## 1. การเข้าสู่ระบบ

1.1 ที่เว็บไซต์ <http://exam.kru.ac.th>

1.2 คลิกเลือก > เข้าสู่ระบบสำหรับการสอบประมวลความรู้



1.3 ปราบกฏหน้าต่างเข้าสู่ระบบสำหรับการสอบประมวลความรู้

1.4 พิมพ์ชื่อผู้ใช้และรหัสผ่านตามที่ได้รับจากเจ้าหน้าที่คุมสอบ

1.5 คลิกที่ > เข้าสู่ระบบ

**\*\*\* หากไม่สามารถเข้าสู่ระบบได้ต้องทำการแจ้งต่อเจ้าหน้าที่คุมสอบทันที\*\*\***

1.3

สอบประมวลความรู้ก่อนสำเร็จการศึกษา  
Comprehensive Examination

เข้าสู่ระบบ

ชื่อผู้ใช้

รหัสผ่าน

Remember username

เข้าสู่ระบบ

ลืมชื่อผู้ใช้หรือรหัสผ่าน ?

คุณเข้ามาที่นี่เป็นครั้งแรกหรือเปล่าคะ

สวัสดีค่ะ/ครับ

คุณอาจสมัครสมาชิกใหม่เพื่อที่คุณจะสามารถ เข้าไปยังบทเรียนต่างๆได้ในแต่ละรายวิชาขึ้นอาจ จะต้องการ รหัสผ่านซึ่งคุณจะไม่จำเป็นต้องไปกังวลจนกว่าจะได้เป็นสมาชิกแล้วคุณหาตาม ขึ้นตอนต่อไปนี้

1. กรอกแบบฟอร์มสมัครสมาชิกใหม่
2. ระบบจะทำการส่งอีเมลไปยังอีเมลที่คุณใส่ไว้
3. อ่าอีเมล จากนั้นคลิกที่ ลิงก์ในอีเมลนั้น
4. เมื่อคลิกแล้วบัญชีผู้ใช้ของคุณจะได้รับการยืนยันสามารถล็อกอินเข้าสู่ระบบได้ทันที
5. เลือกรายวิชาที่ต้องการเข้าไปเรียน
6. ถ้าหากมีการกำหนดให้ใส่รหัสในการเข้าเรียน ให้กรอกรหัสที่อาจารย์ของคุณให้ไว้
7. นับจากนี้คุณสามารถเข้าใช้ศึกษาและทำกิจกรรมในแต่ละรายวิชาได้ โดยไม่ต้องไปเพื่อ แลใส่ชื่อผู้ใช้ (username) และรหัสผ่าน (password) จากหน้านี้

สมัครเป็นสมาชิก

©2017 สำนักวิทยบริการและเทคโนโลยีสารสนเทศ มหาวิทยาลัยราชภัฏกาญจนบุรี

เข้าสู่ระบบ

ชื่อผู้ใช้ 531232501

รหัสผ่าน .....

Remember username

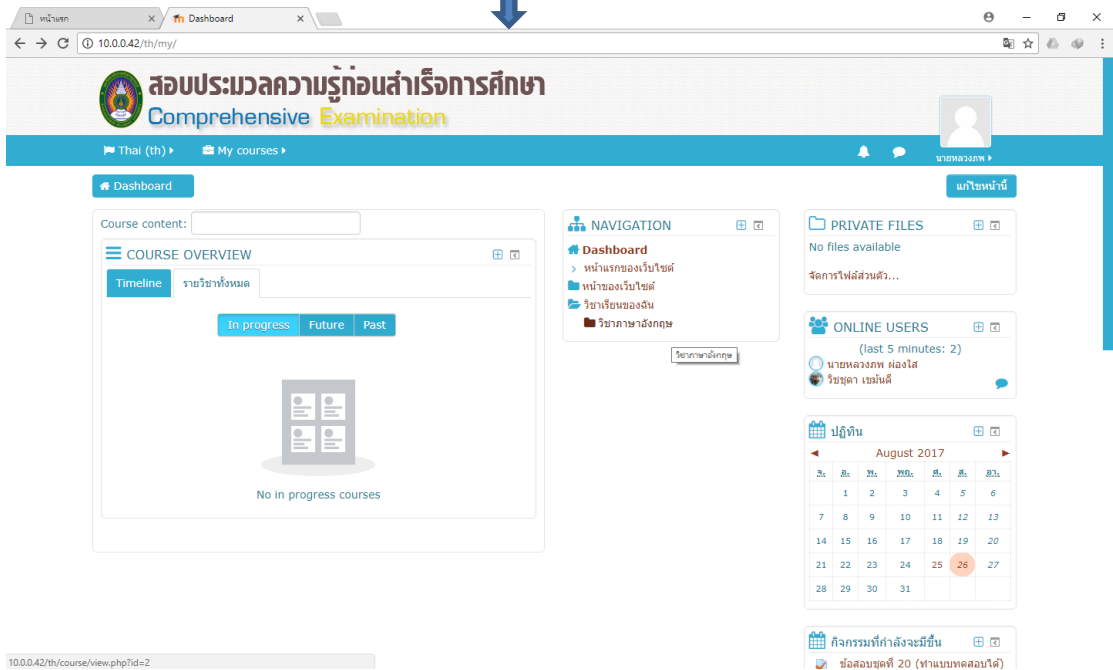

เข้าสู่ระบบ

ลืมชื่อผู้ใช้หรือรหัสผ่าน ?

1.4

1.5

1.6 จะปรากฏหน้าต่างระบบสำหรับการสอบประมวลความรู้

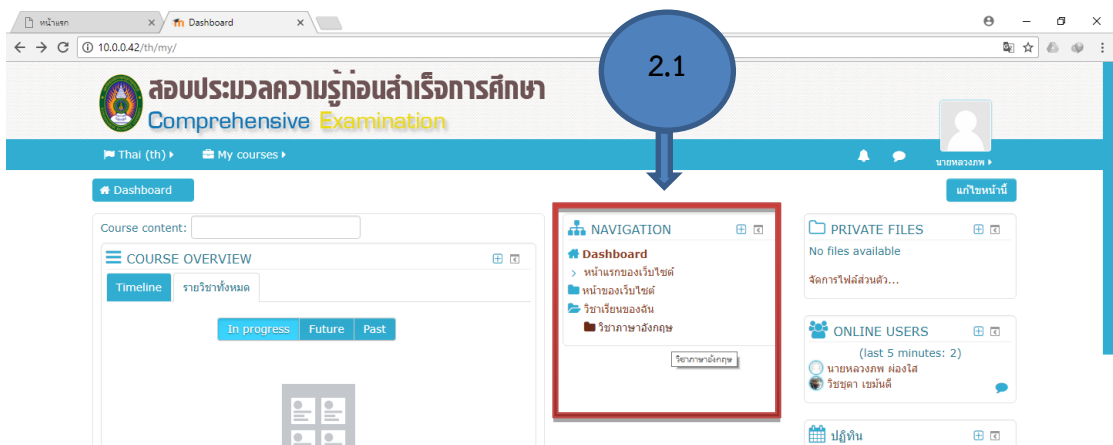


## 2. การเลือกรายวิชาที่สอบ

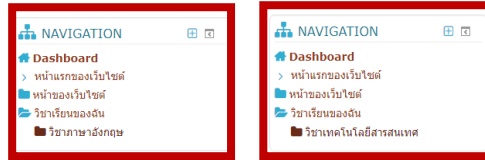
2.1 ที่หน้าต่างระบบสำหรับการสอบประมวลความรู้ จะปรากฏเมนู NAVIGATION

2.2 คลิกเลือกรายวิชาที่ลงทะเบียนสอบ

**\*\*\* หากปรากฏรายวิชาที่ลงทะเบียนสอบต้องการแจ้งต่อเจ้าหน้าที่คุมสอบทันที\*\*\***



2.2

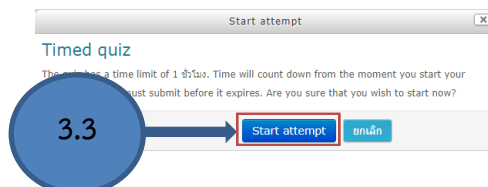
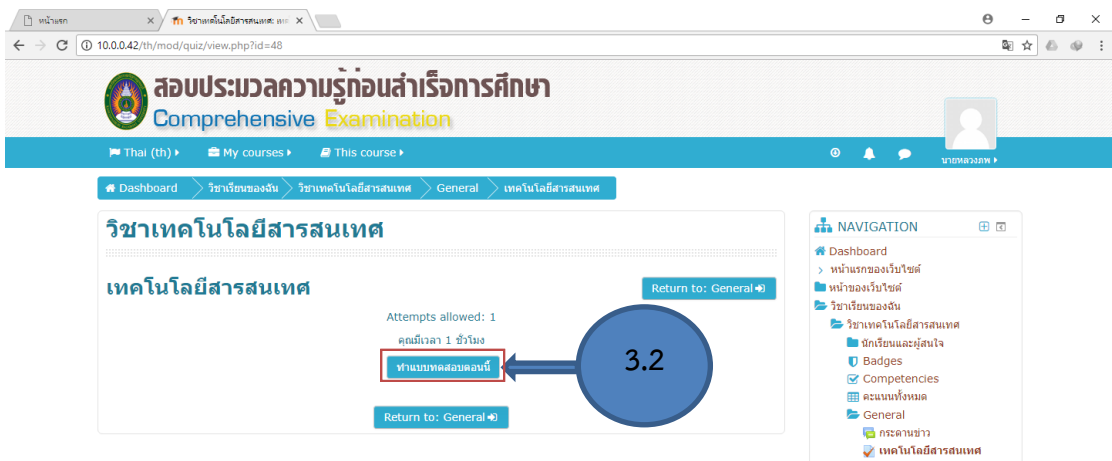
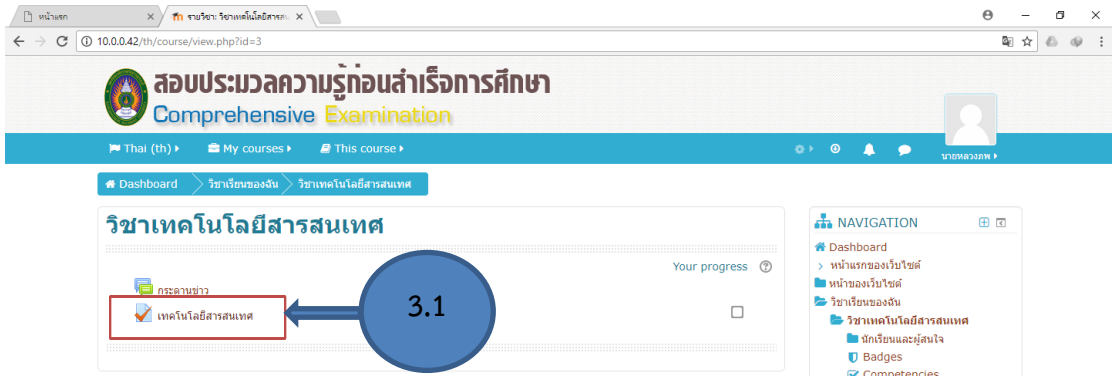


### 3. การเปิดทำข้อสอบรายวิชาเทคโนโลยีสารสนเทศ

3.1 รายวิชาเทคโนโลยีสารสนเทศ คลิกเลือกที่ > **เทคโนโลยีสารสนเทศ**

3.2 จะปรากฏหน้าต่างของข้อสอบรายวิชาเทคโนโลยีสารสนเทศ คลิกเลือก > **ทำแบบทดสอบตอนนี้**

3.3 จะปรากฏหน้าต่างแจ้งระยะเวลาในการทำข้อสอบ โดยมีระยะเวลาในการทำข้อสอบ 1 ชั่วโมง จากนั้น คลิกเลือก > **Start attempt** จากนั้นเริ่มดำเนินการสอบ

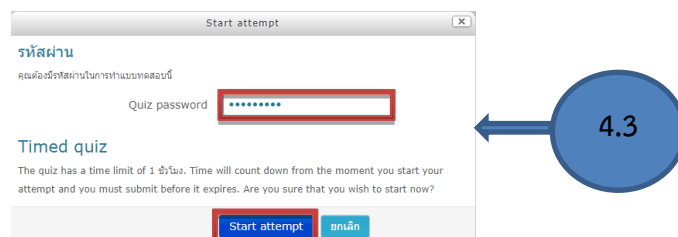
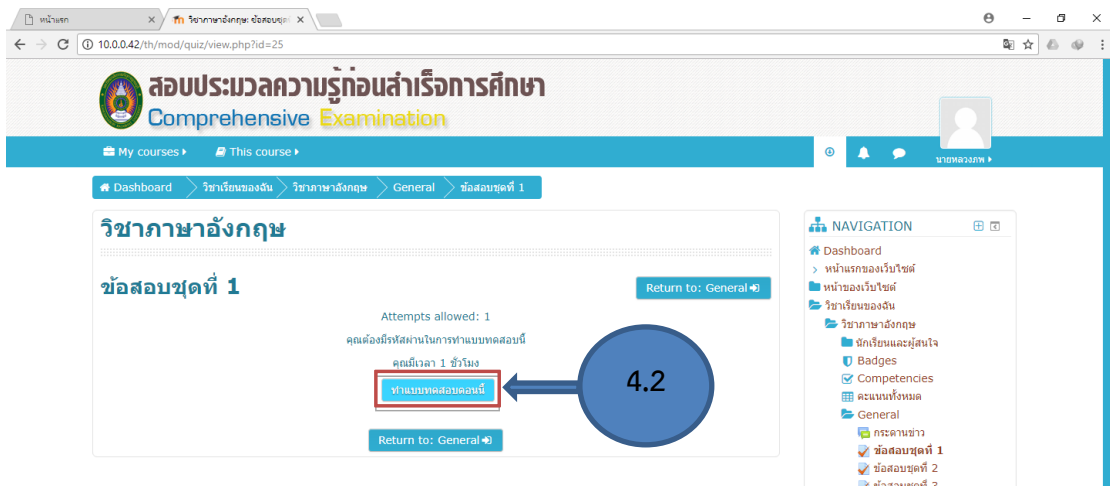
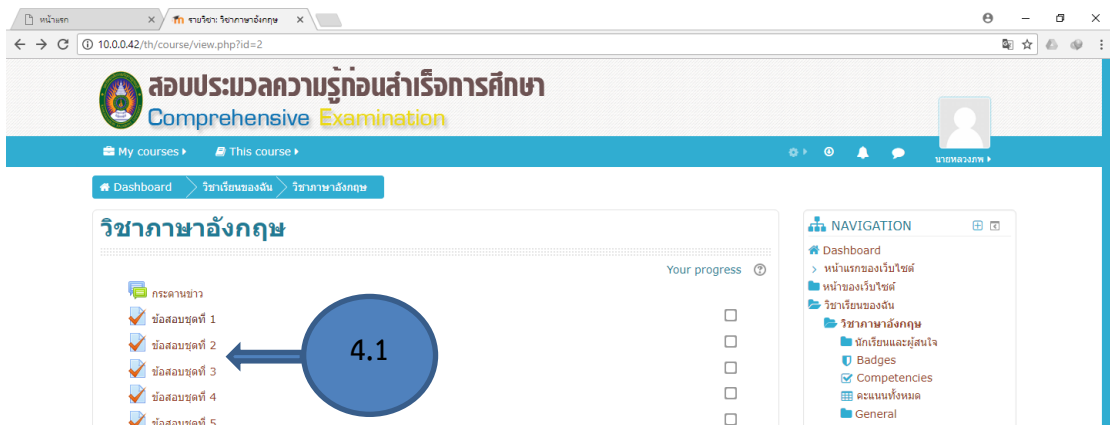


#### 4. การเปิดทำข้อสอบรายวิชาภาษาอังกฤษ

4.1 รายวิชาภาษาอังกฤษ คลิกเลือกที่ชุดข้อสอบที่ได้รับจากเจ้าหน้าที่คุมสอบ

4.2 จะปรากฏหน้าต่างของข้อสอบรายวิชาภาษาอังกฤษ คลิกเลือก > **ทำแบบทดสอบตอนนี้**

4.3 จะปรากฏหน้าต่างแจ้งให้กรอกรหัสผ่านของชุดข้อสอบที่ได้รับและระยะเวลาในการทำข้อสอบ โดยมีระยะเวลาในการทำข้อสอบ 1 ชั่วโมง จากนั้น คลิกเลือก > **Start attempt** จากนั้นเริ่มดำเนินการสอบ

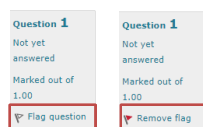


## 5. การทำข้อสอบ

5.1 คลิกเลือกคำตอบที่ถูกต้องเพียงข้อเดียว หากต้องการเปลี่ยนคำตอบสามารถคลิกตัวเลือกอื่นเพื่อทำการเปลี่ยนคำตอบได้ทันที

5.2 คลิกที่ปุ่ม **Next page** ที่ด้านล่างขวาของข้อสอบเพื่อทำการทำข้อสอบในหน้าถัดไป

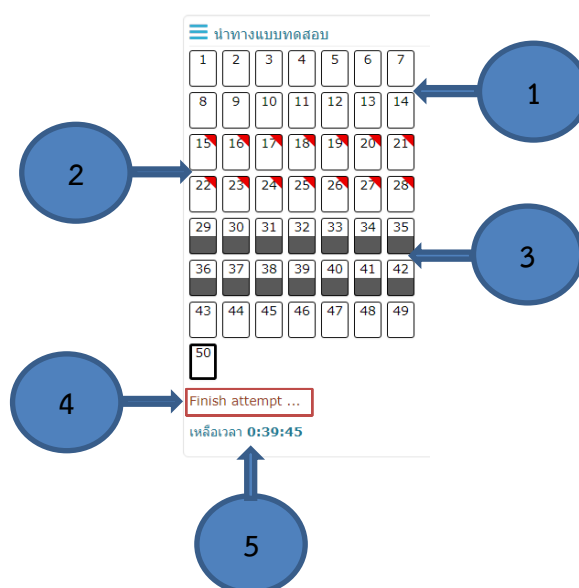
5.3 ที่ด้านซ้ายของข้อสอบจะแสดงข้อที่กำลังสอบกรณีที่ไม่น่าสนใจในคำตอบสามารถคลิกที่ Flag question เพื่อติตตรงของข้อนั้น ๆ เพื่อพิจารณาคำตอบอีกครั้งเมื่อพิจารณาคำตอบจนแน่ใจแล้ว



คลิกที่ Remove flag เพื่อนำธงที่ติดไว้ในข้อนั้น ๆ ออก

5.4 ที่ด้านขวาของข้อสอบจะแสดงการนำทางเพื่อตรวจสอบการทำข้อสอบ

1. กรณีที่ยังไม่ทำข้อสอบ
2. กรณีปกรงข้อสอบ
3. กรณีที่มีการทำข้อสอบแล้ว
4. เมื่อทำข้อสอบเสร็จแล้วต้องการส่ง คลิกที่ Finish attempt ...
5. เวลาที่เหลือในการทำข้อสอบ



5.5 กรณีที่คลิกส่งข้อสอบ (Finish attempt ...) แล้ว ระบบจะทำการตรวจสอบการทำข้อสอบของแต่ละข้อว่ามีการตอบแล้วหรือไม่

1. ถ้ามีการตอบคำถามแล้วระบบจะแสดงข้อความว่ามีการตอบคำถามในข้อนั้น ๆ (Answer saved) ให้คลิกที่ **ส่งคำตอบแล้วสิ้นสุดการทำแบบทดสอบ** เพื่อทำการส่งคำตอบ จากนั้นระบบจะแสดงหน้าต่างการยืนยันการส่งคำตอบ ให้คลิกที่ **ส่งคำตอบแล้วสิ้นสุดการทำแบบทดสอบ**



2. ถ้ายังไม่มีคำตอบระบบจะแสดงว่ายังไม่มีคำตอบ (Not yet answered) สามารถกลับไปตอบคำถามโดยการคลิกที่ **Return to attempt** เพื่อกลับไปทำข้อสอบอีกครั้งเมื่อทำข้อสอบและตรวจสอบการทำข้อสอบแล้ว ให้คลิกที่ **ส่งคำตอบแล้วสิ้นสุดการทำแบบทดสอบ** เพื่อทำการส่งคำตอบ จากนั้นระบบจะแสดงหน้าต่างการยืนยันการส่งคำตอบ ให้คลิกที่ **ส่งคำตอบแล้วสิ้นสุดการทำแบบทดสอบ**



5.6 กรณีที่หมดเวลาก่อนทำข้อสอบเสร็จสิ้น ระบบจะทำการส่งข้อสอบให้โดยอัตโนมัติ